


# MPK®

handles & accessories

## AKUMULÁTOROVÁ 12 V VRTAČKA S PŘÍKLEPEM



# NÁVOD NA OBSLUHU

PRO AKUMULÁTOROVOU 12 V VRTAČKU  
S PŘÍKLEPEM

MP 1036T

1/4

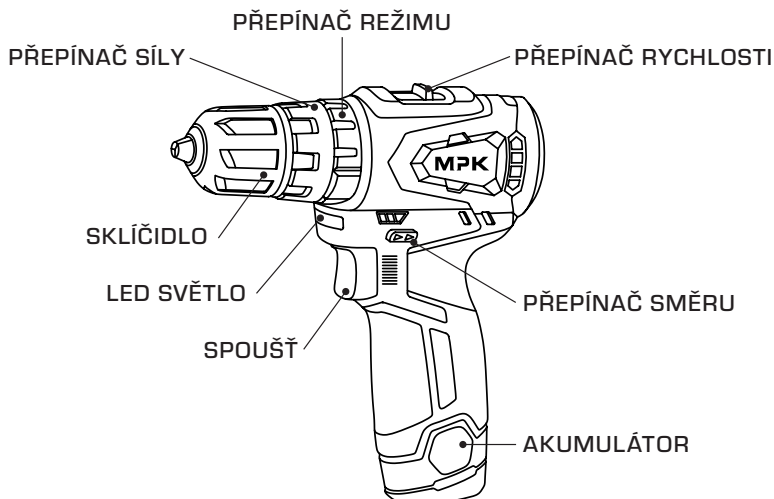
## TECHNICKÁ SPECIFIKACE

- **Akumulátor:** 12 V DC 2000 mAh Li-Ion
- **Vstup pro adaptér:** 100-240 V AC 50-60Hz
- **Výstup pro adaptér:** 13,5 V DC 2200 mA
- **Otáčky naprázdno:** 0-450/0-1600 ot./min
- **Maximální točivý moment:** 36 Nm
- **Rychlost nárazu:** 0-25500 bpm
- **Velikost sklíčidla:** 0,8-10 mm
- **Max. průměr vrtání do dřeva:** 22 mm
- **Max. průměr vrtání do oceli:** 10 mm
- LED osvětlení
- LED indikátor stavu baterie
- Certifikát: CE/ROHS

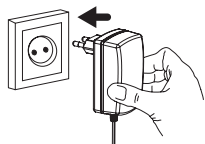
## OBSAH BALENÍ

- Akumulátorová vrtačka
- 2x Li-Ion akumulátor
- Napájecí kabel s 220V adaptérem
- Sada bitů s adaptérem
- Sada vrtáků do železa

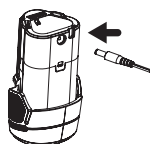
## POPIS OVLÁDACÍCH ČÁSTÍ



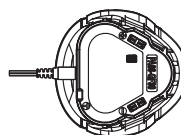
## NABÍJENÍ BATERIE



1. Zasuňte zástrčku nabíjecí jednotky do síťové zásuvky



2. Zasuňte konektor do nabíjecího adaptéru akumulátoru



3. Během nabíjení svítí červená LED ikona, po nabití svítí zelená LED

## UPOZORNĚNÍ

Přečtěte si všechny bezpečnostní upozornění a pokyny. Nedodržování pokynů a upozornění může mít za následek úraz, požár nebo vážné zranění. Všechny pokyny a instrukce si uložte pro případ potřeby v budoucnosti.

## BEZPEČNOSTNÍ VÝSTRAHY PRO AKUMULÁTOROVOU PŘÍKLEPOVOU VRTAČKU

- Nadměrným tlakem na nástroj vrtání neurychlíte, nadměrný tlak vede jen k poškození hrotu vrtáku, snížení účinnosti nástroje a zkrácení jeho životnosti.
- Malé díly vždy upínejte do svěráku.
- Při šroubování se ujistěte, že šroubovací bit je vložen přímo v hlavě vrtačky.
- Na čištění vrtačky nepoužívejte benzín, ředidlo ani alkohol.
- Během vrtání používejte chrániče sluchu.
- Elektrické nářadí při práci držte jen za izolované úchopové povrchy.
- Nepřibližujte ruce k otáčejícím se částem.
- Při vrtání buďte opatrní, když vrták začne pronikat do obrobku.
- Nedotýkejte se vrtáku nebo obrobku ihned po úkonu.
- Některé materiály obsahují chemikálie, které mohou být jedovaté.

## BEZPEČNOST PRACOVNÍHO PROSTORU

- Udržujte pracovní prostor v čistotě a dobře osvětlený.
- Nepoužívejte akumulátorovou vrtačku ve výbušném prostředí.

## OSOBNÍ BEZPEČNOST

- Nepoužívejte elektrické nářadí, jste-li unaveni nebo pod vlivem omamných látek.
- Používejte ochranné pomůcky (brýle, přilbu, rukavice, respirátor, protiskluzovou obuv).
- Během kontroly funkčnosti nástroje zkontrolujte, zda je nástroj vypnutý a akumulátor vyjmutý.
- Noste pracovní oblečení bez výstupků a nenoste volné oblečení ani šperky.

## ELEKTRICKÁ BEZPEČNOST

- Jednotku akumulátoru nerozebírejte.
- Akumulátor nezkratujte.
- Neskladujte jednotku akumulátoru v obalu s jinými kovovými předměty.
- Nabíječku nevystavujte vodě ani dešti.
- Akumulátor nespalujte, i když je poškozený nebo opotřebený.
- Baterii nabíjejte při teplotách 0 °C - 45 °C.
- Nepoužívejte poškozený akumulátor.
- Používejte pouze originální nabíječku.

## DODATEČNÉ UPOZORNĚNÍ

- Vždy noste ochranné brýle při používání vrtačky.
- Používejte ochranné rukavice.
- Zajistěte vrtaný materiál.
- Před montáží nebo výměnou příslušenství odpojte akumulátor.
- Nepoužívejte otupené bity a příslušenství.
- Nepouštějte vrtačku, když ji nosíte na boku.

## INFORMACE PRO LEKÁŘE

Elektrolyt baterie se skládá ze směsi tekutých organických uhličitánů a solí lithia. Dojde-li ke kontaktu pokožky s obsahem baterie, místo ihned omyjte silným proudem vody a mýdlem. Při zasažení očí vyplachujte oko vodou po dobu 15 minut a urychleně vyhledejte lékařskou pomoc.

**Tento návod si důkladně přečtěte a uschovejte pro budoucí použití.**

**MPK**®  
handles & accessories