


ERKADO
VÝROBCE DVEŘÍ A ZÁRUBNÍ

DESIGN LINE

ŘEŠENÍ PRO VÁŠ PROSTOR



STYLOVÉ SYSTÉMY K POSUVNÝM DVEŘÍM
S DOPLŇKY 

Luna



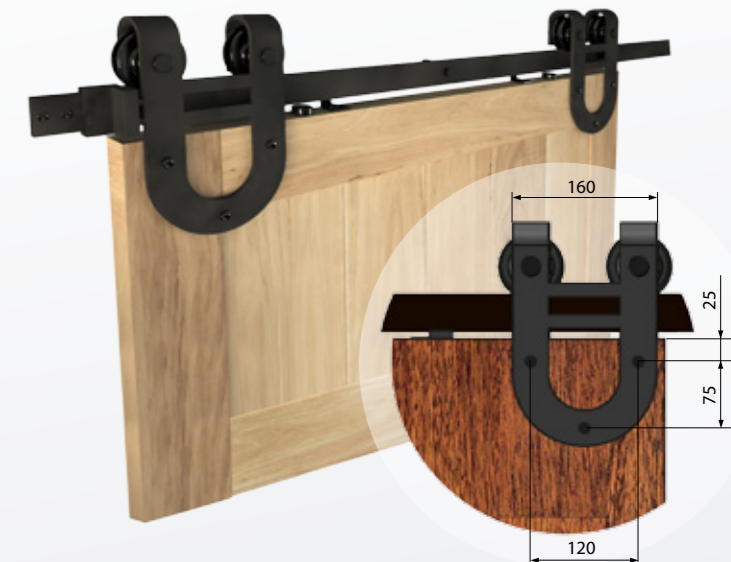
Izyda



Rea



Temida



DESIGN LINE

TECHNICKÉ DATA SYSTÉMŮ:


Max. hmotnost dveří: 100 kg
 Max. šířka dveří: 950 mm
 Síla dveří: 35-45 mm
 Délka vodící kolejnice: 2000 mm
 Povrchová úprava: černý mat.
 Záruka: 25 let


Linie systémů DESIGN LINE jsou inspirovány stylem loft-vintage. Vyexponování elementů mechaniky systémů ve spojení s tmavou povrchovou úpravou dávají Vašemu interiéru mimořádný a industriální charakter.

- Tichý a plynulý posuv díky ložiskovým pojezdům
- Jednoduchá montáž, možnost pozicionování dveří v kterékoliv pozici
- Povrchová úprava všech částí systémů zaručuje nejen skvělou ořezuvzdornost před mechanickým poškozením, ale má také specifickou úpravu před držením se prachu.
- Systémy jsou určeny pro dveře z masivu, laminodesky a všech dalších podobných kompozitních materiálů

doplňkové díly k systémům DESIGN LINE :

- 1 SILENT-STOP DESIGN LINE-Samodovírač umožňuje dveřím jemné dovření dveří o hmotnosti do 60 kg.
- 2 Madlo k zapuštění do dveří umožňuje otvírat dveře z vnější strany místnosti
- 3 Madlo ke dveřím z vnější strany
- 4 Dolní vodítko, umožňuje montáž ke zdi bez nutnosti vrtání otvorů v podlaze
- 5 Klamra-úchyt pro montáž druhé kolejnice při použití dvoukřídlé varianty systému DESIGN LINE
- 6 Ozdobné nýty a rohy ke dveřím



- 
- Systémy: ■ posuvné a skládané pro průchozí dveře
■ pro dveře ve skříních
■ pro oddělení místností
■ pro průmyslové vrata
■ pro okenice
■ podvěsného transportu břemen

DESIGN **LINE**

ŘEŠENÍ PRO VÁŠ PROSTOR

ERKADO
VÝROBCE DVEŘÍ A ZÁRUBNÍ

ERKADO CZ s.r.o.
Průběžná 1548/90, 100 00 Praha 10
tel.: 800 111 999
info@erkado.cz